



いばらき防犯ファイル R.6 No.56

令和6年11月末の刑法犯認知件数

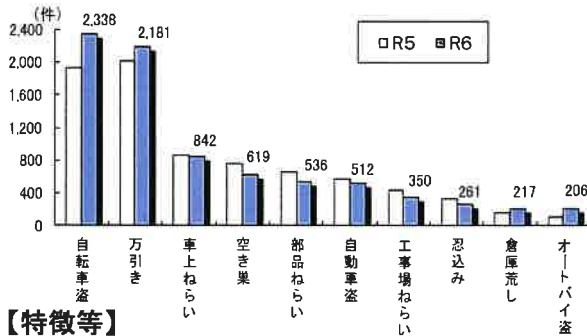
1 包括罪種別

区分	令和6年11月末						
	刑法犯総数	凶悪犯	粗暴犯	窃盗犯	知能犯	風俗犯	その他
認知件数	19,486	123	1,065	15,241	906	238	1,913
前年比	1,442	11	-194	1,794	-35	93	-227
増減率(%)	8	10	-15	13	-4	64	-11

【包括罪種の区分】

- ・凶悪犯：殺人、強盗、放火、強制性交等
- ・粗暴犯：暴行、傷害、脅迫、恐喝等
- ・窃盗犯：乗り物盗、(非)侵入盗等
- ・知能犯：詐欺、横領、汚職等
- ・風俗犯：賭博、わいせつ等

2 窃盗犯の主な手口



【特徴等】

- 令和6年11月末の刑法犯総数は、19,486件(前年比+1,442件)
包括罪種別では、窃盗犯が15,241件(前年比+1,794件)で最多
- 罪種(手口)別では、自転車盗が2,338件(前年比+404件)で最多
※増加数最多は、自転車盗+404件(認知件数2,338件)、減少数最多は、空き巣-138件(認知件数619件)
- ニセ電話詐欺は、194件(オレオレ79件、架空料金請求74件等)で前年に比べ24件の減少
被害額は、8億3,972万8千円で、前年比3億7,790万円増加
*被害額：キャッシュカード手交型及びすり替え型におけるATM引出(窃取)額を含む

3 ニセ電話詐欺

	認知件数	増減数	被害額(千円)
オレオレ	79	29	597,895
預貯金	15	10	13,039
架空料金請求	74	-39	204,201
還付金	6	-18	6,844
融資保証金	8	3	6,111
その他	3	3	4,418
キャッシュカード詐欺盗	9	-12	7,220
合計	194	-24	839,728

4 全国との比較

刑法犯認知件数上位都道府県

順位	都道府県	件数
1	東京	86,629
2	大阪	75,139
3	埼玉	47,224
4	愛知	46,979
5	神奈川	41,743
6	千葉	35,372
7	兵庫	34,681
8	福岡	34,131
9	北海道	21,130
10	茨城	19,486

※全国 678,254件

犯罪率(人口10万人当たりの認知件数)

順位	都道府県	件数
1	大阪	857.5
2	群馬	703.9
3	茨城	689.8
4	福岡	668.8
5	兵庫	645.8
6	埼玉	644.2
7	愛知	628.3
8	東京	615.0
9	沖縄	600.1
10	香川	588.0

※全国 545.4件

【自動車盗】

認知件数			犯罪率		
順位	都道府県	件数	順位	都道府県	犯罪率
1位	愛知	809	1位	茨城	18.1
2位	埼玉	738	2位	栃木	14.5
3位	千葉	671	3位	群馬	13.2
4位	茨城	512	※全国 4.5		

【住宅侵入窃盗】

認知件数			犯罪率		
順位	都道府県	件数	順位	都道府県	犯罪率
1位	埼玉	1,294	1位	群馬	32.8
2位	愛知	1,145	2位	茨城	31.9
3位	千葉	1,017	3位	栃木	25.2
4位	茨城	900	※全国 11.7		

日頃からの防犯意識で犯罪被害の未然防止!



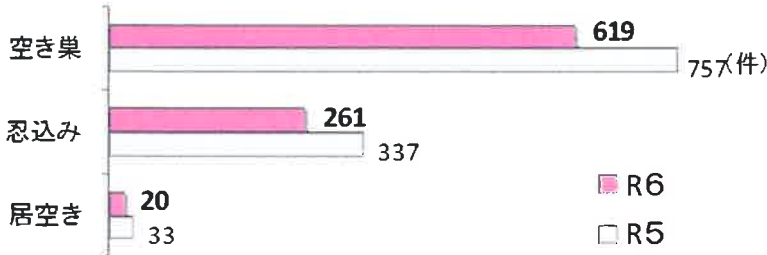
いばらき防犯ファイル R6 No.57

住宅侵入窃盗事件発生状況

令和6年 11 月末 900 件(前年比 -227 件)



● 手口別発生状況



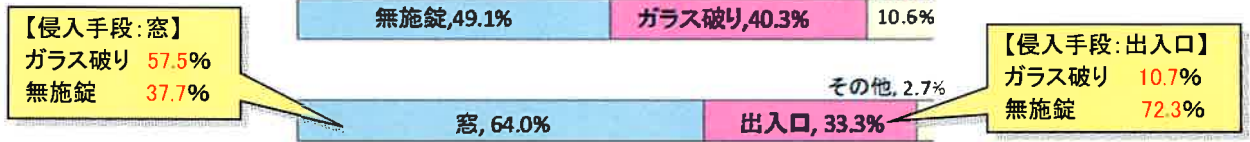
※【住宅侵入窃盗】

空き巣： 家人等が不在の住宅の屋内に侵入し金品を盗むこと
 忍込み： 夜間家人等の就寝時に住宅の屋内に侵入し、金品を盗むこと
 居空き： 家人等が在宅中に住宅の屋内に侵入し、金品を盗むこと

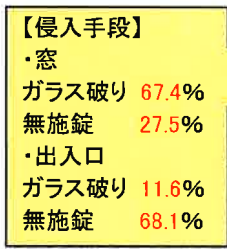
※ 住宅侵入窃盗の人口 10 万人当たりの認知件数(犯罪率)は、31.9 件で全国ワースト 2 位(1位 群馬県 32.8 件)となっています。

● 特徴

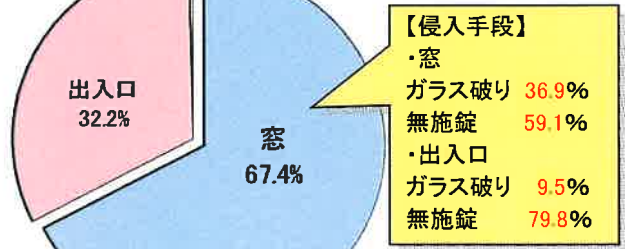
【侵入手段・箇所】



◆ 空き巣



◆ 忍込み



防犯メモ



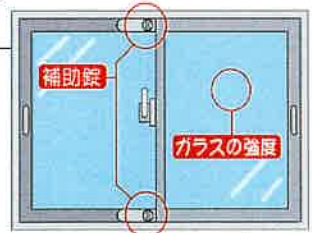
窓の4割弱、出入口の7割強が無施錠の状態で見入されています。外出する際は、たとえ少しの時間でも、確実に鍵を掛けましょう。また、在宅中も鍵を掛ける習慣を付けましょう。

泥棒は、侵入に時間がかかるのを嫌がります。窓ガラスには**防犯フィルム**、サッシには**補助錠**等の対策を施しましょう。

センサーライトや防犯カメラ、警報器等の防犯装置を活用しましょう。

※防犯性能に優れた「CP マーク」表示のあるドアや窓などを取り付けることも被害の防止に効果的です。

「CP」Crime Prevention(防犯)の頭文字





いばらき防犯ファイル R6 No.58

令和6年11月末の自動車盗難事件認知状況 認知件数 512 件 (前年比 -63 件)

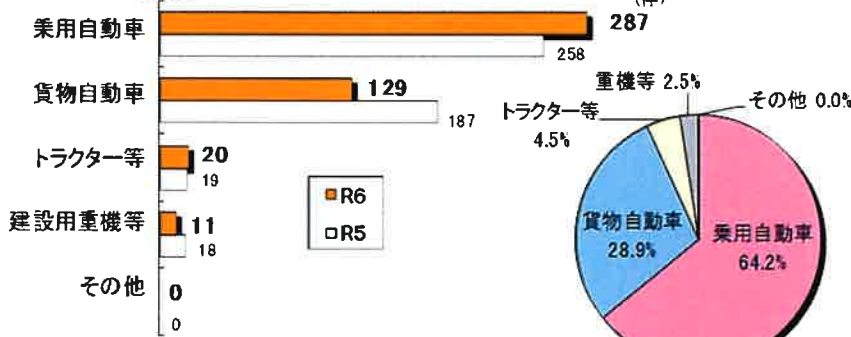
● 全国順位

順位	都道府県	認知件数
1位	愛知	809
2位	埼玉	738
3位	千葉	671
4位	茨城	512

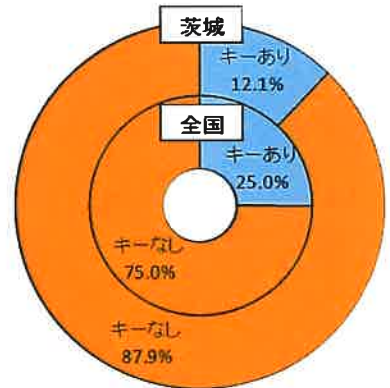
順位	都道府県	犯罪率
1位	茨城	18.1
2位	栃木	14.5
3位	群馬	13.2
—	全国平均	4.5

※犯罪率：人口 10 万人当たりの認知件数

● 車種別発生状況 (既遂 447 件の内訳)



● エンジンキーの状態



【被害が多い自動車】

- ・乗用車: ランドクルーザー、プリウス、アルファード、カローラ、レクサス RX、スカイライン 等
- ・貨物車: ハイエース、ファイター、キャンター、フォワード、レンジャー、ハイゼット 等

※本県では、被害車両の9割弱が車内にキーが無い状態(施錠中含む。)で被害に遭っています。

防犯メモ



- ☆ 保管場所に、**防犯カメラ**や**音**や**光**を発する盗難防止装置等を設置しましょう。
- ☆ 駐車場に扉が有る場合は、夜間は、必ず扉を閉め**鍵**をかけましょう。
※南京錠が破壊される事案も発生しています。**頑丈な鍵を複数使用する**などの対策を行いましょう。
- ☆ 車両への盗難防止装置 (**警報器**・**バー式ハンドルロック**等) の設置や、**GPS 装置**等、複数の防犯対策を行いましょう。

※イモビライザ搭載車も多数被害に遭っています。

ドアロックだけでは愛車を守れません！
万全な防犯対策で被害を未然に防ぎましょう！



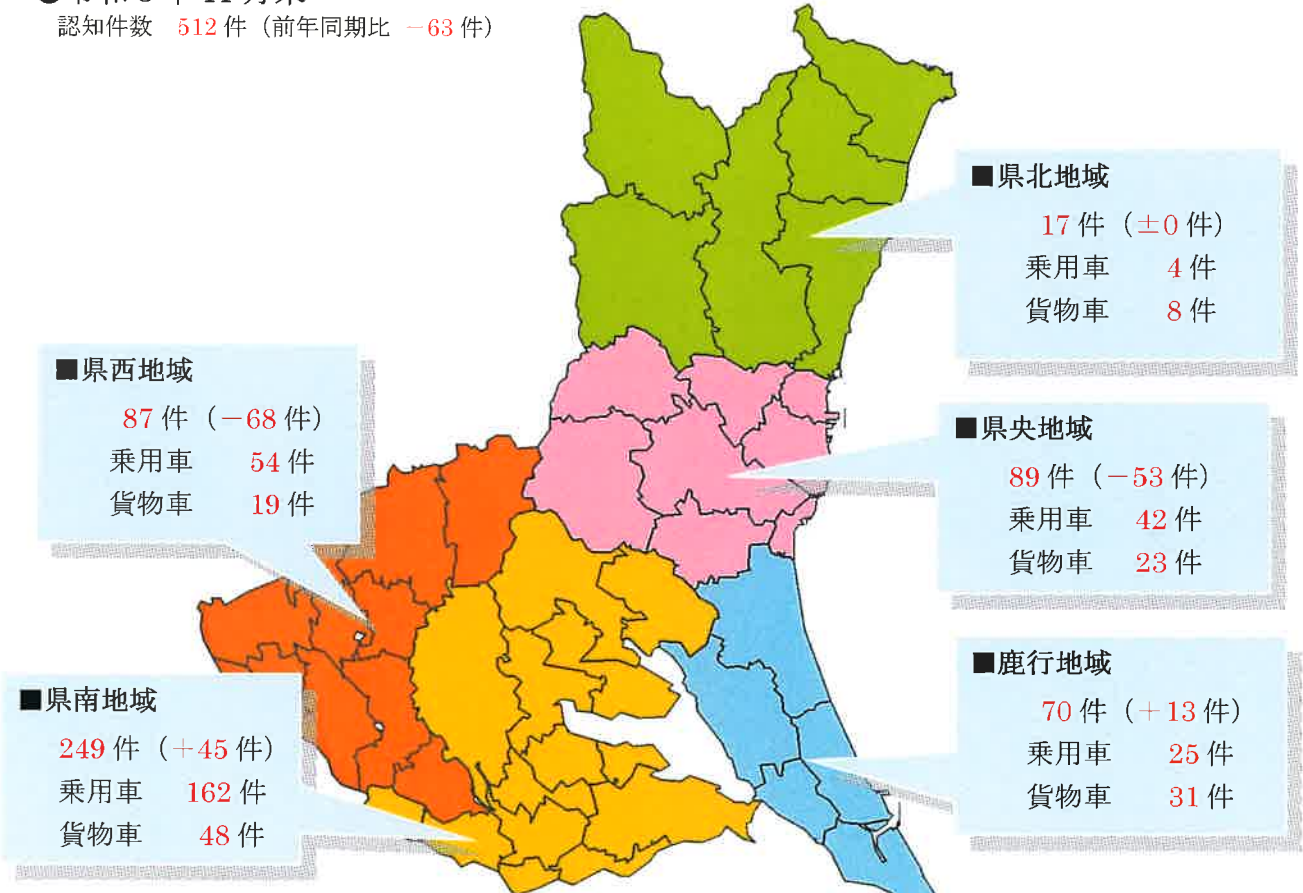


いばらき防犯ファイル R6 No.59

自動車盗地域別認知状況

●令和6年11月末
認知件数 512件 (前年同期比 -63件)

【※地域は、警察署の位置を基準】



【多発市町村】

地域	市町村	認知件数	乗用車	貨物車
県南	つくば市	89件	69件	4件
県南	土浦市	46件	29件	12件
県央	水戸市	41件	24件	8件
県南	取手市	27件	15件	9件
鹿行	神栖市	22件	7件	12件
県央	ひたちなか市	21件	12件	6件



自動車盗難事件が多発しています！

万全な防犯対策で被害を未然に防ぎましょう！



いばらき防犯ファイル R 6 No.60

令和6年11月末の「二セ電話詐欺」等の認知状況

二セ電話詐欺の認知状況

【統計：茨城県警察二セ電話詐欺対策室】

	令和6年11月末		令和5年11月末		増減	
	認知件数	被害額(千円)	認知件数	被害額(千円)	認知件数	被害額(千円)
オレオレ	79	597,895	50	217,060	29	380,835
預貯金	15	13,039	5	1,700	10	11,339
架空料金請求	74	204,201	113	191,095	-39	13,106
還付金	6	6,844	24	25,311	-18	-18,467
融資保証金	8	6,111	5	10,091	3	-3,980
金融商品	1	35	0	0	1	35
ギャンブル	1	2,398	0	0	1	2,398
交際あっせん	1	1,985	0	0	1	1,985
その他	0	0	0	0	0	0
キャッシュカード詐欺盗	9	7,220	21	16,571	-12	-9,351
合計	194	839,728	218	461,828	-24	377,900

※預貯金詐欺とは・・・警察官、銀行職員、市町村職員等を装い、「あなたの口座が犯罪に利用されています」、「医療費などの還付金があります」などと言ってキャッシュカードなどをだまし取る手口です。

※被害額：キャッシュカード手交型及びすり替え型におけるATM引出（窃取）額を含む。

被害防止キーワード

- ◆警察から電話やSNSで「あなたに逮捕状が出ている」「保釈金を支払えば逮捕されない」「あなたの口座内のお金を調査する」等と振込を求められたら全て詐欺！
 - ◆未納料金やパソコンのウイルス除去費用を「電子マネーで支払え」は全て詐欺！
 - ◆「鞆を紛失した」等と言ってお金を要求する息子や孫からの電話は全て詐欺！
 - ◆「キャッシュカードを預かる・確認する」は全て詐欺！他人に渡さない！
※ 警察官や銀行員がキャッシュカードを取りに来ることは絶対にありません。
- ☎「留守番電話」設定又は「防犯機能付き電話」を活用しましょう。

SNS型投資詐欺・ロマンス詐欺の認知状況

	令和6年11月末		令和5年11月末		増減	
	認知件数	被害額(千円)	認知件数	被害額(千円)	認知件数	被害額(千円)
SNS型投資	107	2,184,028	69	832,933	38	1,351,095
SNS型投資ロマンス (投資名目)	38	405,452	20	367,842	18	37,610
架空料金請求 (その他の名目)	12	66,585	14	31,779	-2	34,806
合計	157	2,656,065	103	1,232,554	54	1,423,511

無登録業者とは、取引しないようにしましょう。

【被害防止の対策】

ウェブサイトやSNS等の広告をクリックすることから始まる場合もあります。

- ◆「SNSで見知らぬ人からメッセージ」が来て、投資を勧められたら詐欺！
※ 金融庁のウェブサイトで金融商品登録業者等に登録されているか確認しましょう。
- ◆「SNSで知り合い、実際に会ったことのない相手」から投資・副業を勧められたら詐欺！

【警察の相談ダイヤル #9110】



茨城県警察