



いばらき防犯ファイル R7 No.16

令和7年3月末の刑法犯認知件数 ※ 暫定値

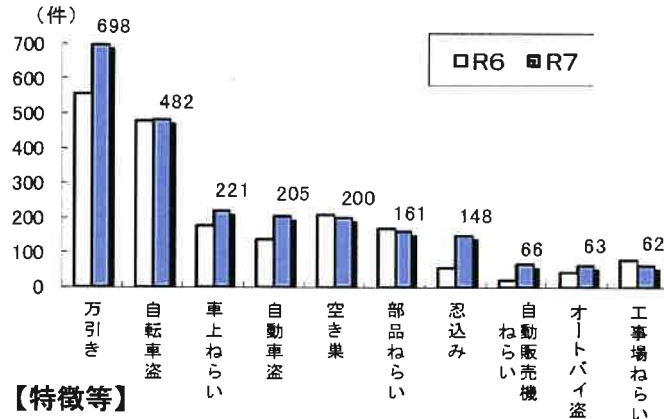
1 包括罪種別

区分	令和7年3月末						
	刑法犯総数	凶悪犯	粗暴犯	窃盗犯	知能犯	風俗犯	その他
認知件数	4,927	27	319	3,813	242	41	485
前年比	171	-4	70	127	19	-23	-18
増減率(%)	3.6	-12.9	28.1	3.4	8.5	-35.9	-3.6

【包括罪種の区分】

- ・凶悪犯：殺人、強盗、放火、不同意性交等
- ・粗暴犯：暴行、傷害、脅迫、恐喝等
- ・窃盗犯：乗り物盗、(非)侵入盗等
- ・知能犯：詐欺、横領、汚職等
- ・風俗犯：賭博、わいせつ等

2 窃盗犯の主な手口



【特徴等】

- 令和7年3月末の刑法犯総数は、4,927件(前年比+171件)
包括罪種別では、窃盗犯が3,813件(前年比+127件)で最多
- 罪種(手口)別では、万引きが698件(前年比+140件)で最多
※増加数最多は、万引き+140件(認知件数698件)、減少数最多は、工事場ねらい-15件(認知件数62件)
- ニセ電話詐欺は、47件(オレオレ18件、架空料金請求17件等)で前年に比べ13件の増加
被害額は、2億6,365万4千円で、前年比2億2,219万5千円増加
*被害額: キャッシュカード手交型及びすり替え型におけるATM引出(窃取)額を含む

3 ニセ電話詐欺

	認知件数	増減数	被害額(千円)
オレオレ	18	11	122,157
預貯金	4	1	3,000
架空料金請求	17	-4	130,620
還付金	0	-2	0
融資保証金	1	0	2,284
その他	2	2	1,347
キャッシュカード詐欺	5	5	4,246
合計	47	13	263,654

4 全国との比較

都道府県別刑法犯認知件数(一部) 犯罪率(人口10万人当たりの認知件数)

順位	都道府県	件数
1	東京	22,207
2	大阪	18,622
8	福岡	8,425
9	茨城	4,927
10	北海道	4,420

順位	都道府県	件数
1	大阪	212.5
2	群馬	207.7
3	茨城	174.4
4	沖縄	166.7
5	福岡	165.1
6	愛知	165.0

【住宅侵入窃盗】					
認知件数			犯罪率		
順位	都道府県	件数	順位	都道府県	率
1位	埼玉	458	1位	群馬	17.6
2位	千葉	382	2位	茨城	12.6
3位	茨城	356	3位	高知	12.3
※全国 3.6					

【自動車盗】					
認知件数			犯罪率		
順位	都道府県	件数	順位	都道府県	率
1位	愛知	292	1位	茨城	7.3
2位	埼玉	221	2位	群馬	5.7
3位	茨城	205	3位	栃木	5.2
※全国 1.5					

日頃からの防犯意識で犯罪被害の未然防止!



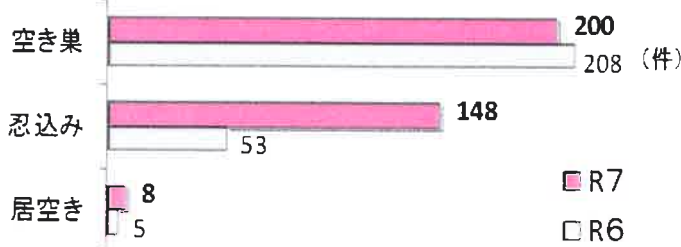
いばらき防犯ファイル R7 No.17

住宅侵入窃盗事件発生状況

令和7年3月末 356件(前年比+90件) ※ 暫定値



● 手口別発生状況



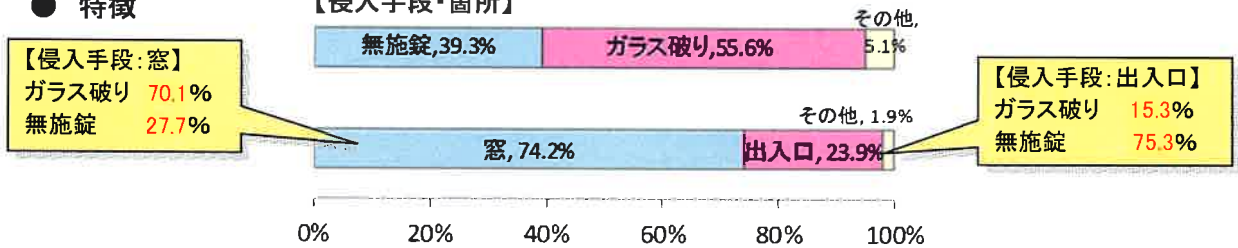
※【住宅侵入窃盗】

空き巣： 家人等が不在の住宅の屋内に侵入し金品を盗むこと
 忍込み： 夜間家人等の就寝時に住宅の屋内に侵入し、金品を盗むこと
 居空き： 家人等が在宅中に住宅の屋内に侵入し、金品を盗むこと

※ 住宅侵入窃盗の人口 10 万人当たりの認知件数 (犯罪率) は、12.6 件で全国ワースト 2 位 (1 位 群馬県 17.6 件) となっています。

● 特徴

【侵入手段・箇所】

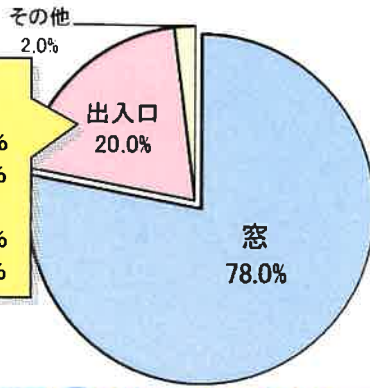


◆ 空き巣

【侵入手段】

・窓
 ガラス破り 78.2%
 無施錠 19.2%

・出入口
 ガラス破り 22.5%
 無施錠 62.5%

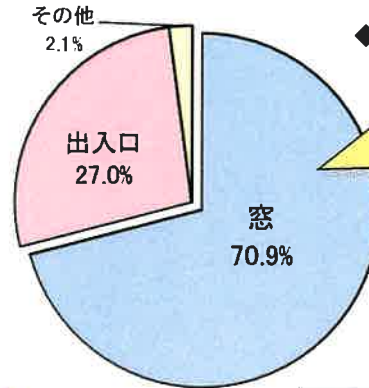


◆ 忍込み

【侵入手段】

・窓
 ガラス破り 57.1%
 無施錠 41.0%

・出入口
 ガラス破り 10.0%
 無施錠 87.5%



防犯メモ

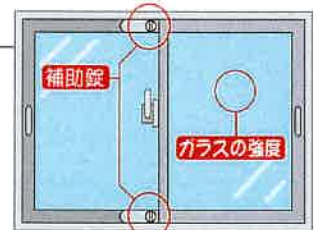
窓の3割弱、出入口の8割弱が無施錠の状態です。外出する際は、たとえ少しの時間でも、確実に鍵を掛けましょう。また、在宅中も鍵を掛ける習慣を付けましょう。

泥棒は、侵入に時間がかかるのを嫌がります。窓ガラスには**防犯フィルム**、サッシには**補助錠**等の対策を施しましょう。

センサーライトや防犯カメラ、警報器等の防犯装置を活用しましょう。

※防犯性能に優れた「CP マーク」表示のあるドアや窓などを取り付けることも被害の防止に効果的です。

「CP」Crime Prevention (防犯) の頭文字



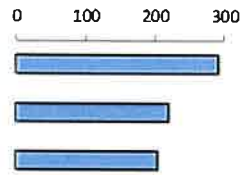


いばらき防犯ファイル R7 No.18

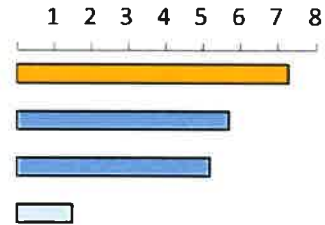
令和7年3月末の自動車盗難事件認知状況 認知件数 205 件(前年比 +69 件) ※ 暫定値

● 全国順位

認知件数		
順位	都道府県	認知件数
1位	愛知	292
2位	埼玉	221
3位	茨城	205

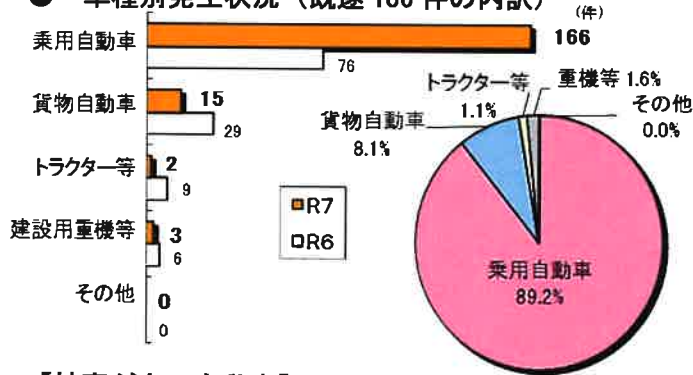


犯罪率		
順位	都道府県	犯罪率
1位	茨城	7.3
2位	群馬	5.7
3位	栃木	5.2
—	全国平均	1.5

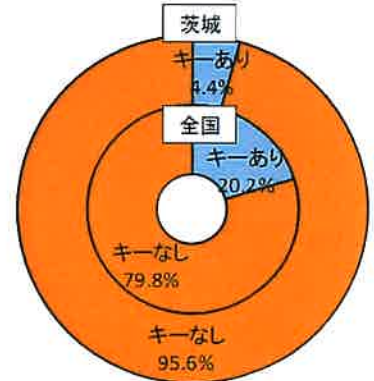


※犯罪率：人口 10 万人当たりの認知件数

● 車種別発生状況 (既遂 186 件の内訳)



● エンジンキーの状態



【被害が多い自動車】

- ・乗用車：プリウス、ランドクルーザー、ハリアー、アルファード、C-HR、レクサスLX 等
- ・貨物車：キャリイ、キャンター

※本県では、被害車両の9割強が車内にキーが無い状態(施錠中含む。)で被害に遭っています。

防犯メモ



- ☆ 保管場所に、**防犯カメラ**や**音**や**光**を発する盗難防止装置等を設置しましょう。
- ☆ 駐車場に扉が有る場合は、夜間は、必ず扉を閉め**鍵**をかけましょう。
※南京錠が破壊される事案も発生しています。**頑丈な鍵を複数使用する**などの対策を行いましょう。
- ☆ 車両への盗難防止装置 (**警報器**・**バー式ハンドルロック**等) の設置や、**GPS 装置**等、複数の防犯対策を行いましょう。

※イモビライザ搭載車も多数被害に遭っています。

ドアロックだけでは愛車を守れません！
万全な防犯対策で被害を未然に防ぎましょう！



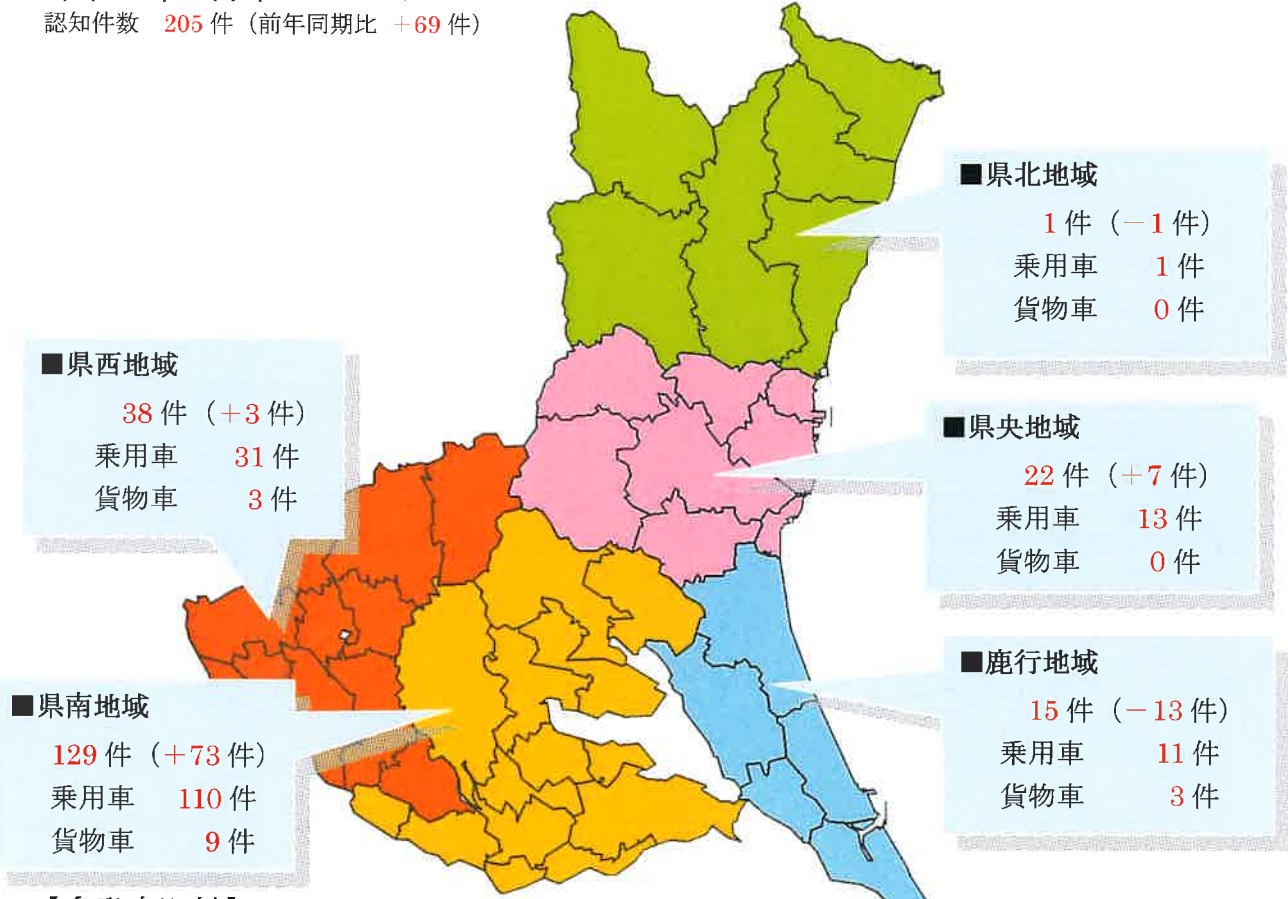


いばらき防犯ファイル R.7 No.19

自動車盗地域別認知状況

●令和7年3月末 ※暫定値
認知件数 205件 (前年同期比 +69件)

【※地域は、警察署の位置を基準】



【多発市町村】

地域	市町村	認知件数	乗用車	貨物車
県南	つくば市	61件	54件	1件
県南	土浦市	26件	25件	0件
県央	水戸市	15件	8件	0件
県南	牛久市	11件	9件	0件
県西	常総市	8件	6件	0件
県南	龍ヶ崎市	7件	5件	2件



自動車盗難事件が多発しています！

万全な防犯対策で被害を未然に防ぎましょう！