



いばらき防犯ファイル R8 No.16

令和8年3月末の刑法犯認知件数 ※ 暫定値

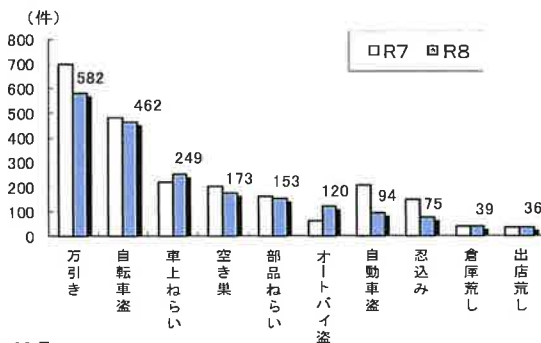
1 包括罪種別

区分	令和8年3月末						
	刑法犯総数	凶悪犯	粗暴犯	窃盗犯	知能犯	風俗犯	その他
認知件数	4,396	43	295	3,146	359	64	489
前年比	-526	17	-24	-665	117	23	6
増減率(%)	-10.7	65.4	-7.5	-17.4	48.3	56.1	1.2

【包括罪種の区分】

- ・凶悪犯：殺人、強盗、放火、不同意性交等
- ・粗暴犯：暴行、傷害、脅迫、恐喝等
- ・窃盗犯：乗り物盗、(非)侵入盗等
- ・知能犯：詐欺、横領、汚職等
- ・風俗犯：賭博、わいせつ等

2 窃盗犯の主な手口



【特徴等】

- 令和8年3月末の刑法犯総数は、4,396件(前年比-526件)
包括罪種別では、窃盗犯が3,146件(前年比-665件)で最多
- 罪種(手口)別では、万引きが582件(前年比-116件)で最多
※増加数最多は、オートバイ盗+58件(認知件数120件)、減少数最多は、万引き-116件(認知件数582件)
- 特殊詐欺は、166件で、前年に比べ+84件の増加(今月から特殊詐欺にSNS型投資、SNS型ロマンスを含む)
被害額は、13億3,132万2千円で、前年比7億4,617万円9千円増加
*被害額：キャッシュカード手交型及びすり替え型におけるATM引出(窃取)額を含む

3 特殊詐欺

	令和8年3月末		増減	
	認知件数	被害額(千円)	認知件数	被害額(千円)
SNS型投資	60	662,978	35	422,310
SNS型ロマンス	29	259,153	19	178,332
ニセ警察	38	367,760	22	247,603
オレオレ	1	800	-1	-1,200
預貯金	1	500	-3	-2,500
架空料金請求	21	29,035	4	-101,585
還付金	0	0	0	0
融資保証金	3	1,004	2	-1,280
金融商品	2	1,600	2	1,600
ギャンブル	0	0	-1	-150
交際あつせん	1	2,414	0	1,217
キャッシュカード詐欺盗	2	1,197	2	1,197
その他	8	4,881	3	635
合計	166	1,331,322	84	746,179

4 全国との比較

都道府県別刑法犯認知件数(一部)			犯罪率(人口10万人当たりの認知件数)		
順位	都道府県	件数	順位	都道府県	件数
1	東京	24,560	1	大阪	224.5
2	大阪	19,656	2	沖縄	193.5
9	北海道	4,549	9	香川	162.9
10	茨城	4,396	10	茨城	156.7
11	静岡	4,251	11	千葉	155.0

※ 全国 181,720件 ※ 全国 146.8件

【住宅侵入窃盗】					
認知件数			犯罪率		
順位	都道府県	件数	順位	都道府県	犯罪率
1位	千葉	299	1位	茨城	8.9
2位	埼玉	297	2位	群馬	8.5
3位	愛知	284	3位	栃木	7.5
5位	茨城	250	※全国 2.9		

【自動車盗】					
認知件数			犯罪率		
順位	都道府県	件数	順位	都道府県	犯罪率
1位	愛知	151	1位	茨城	3.3
2位	埼玉	150	2位	栃木	3.2
3位	千葉	107	3位	埼玉	2.0
4位	茨城	94	※全国 0.9		

日頃からの防犯意識で犯罪被害の未然防止!



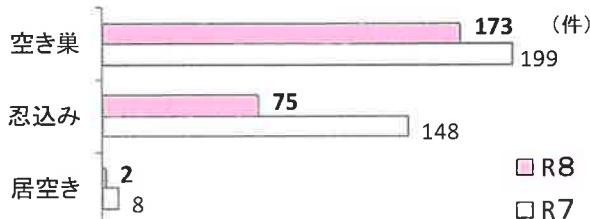
いばらき防犯ファイル R8 No.17

住宅侵入窃盗事件発生状況

令和8年3月末 250件(前年比-105件)※暫定値



● 手口別発生状況



※【住宅侵入窃盗】

空き巣： 家人等が不在の住宅の屋内に侵入し金品を盗むこと
 忍込み： 夜間家人等の就寝時に住宅の屋内に侵入し、金品を盗むこと
 居空き： 家人等が在宅中に住宅の屋内に侵入し、金品を盗むこと

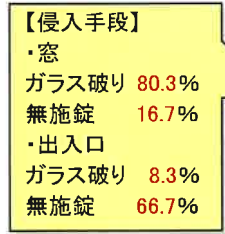
※ 住宅侵入窃盗の人口10万人当たりの認知件数(犯罪率)は、8.9件で全国ワーストとなっています。

● 特徴

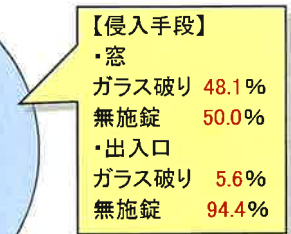
【侵入手段・箇所】



◆空き巣



◆忍込み



防犯メモ

※構成比は小数点第2位を四捨五入しているため、合計が100%にならない場合があります。

窓の3割弱、出入口の8割弱が無施錠の状態です。
 外出する際は、たとえ少しの時間でも、確実に鍵を掛けましょう。
 また、就寝前には玄関や窓の施錠を再確認しましょう。
 さらに、窓ガラスを破壊して侵入するケースが増えています。
 窓ガラスには、**防犯フィルム**、サッシには**補助錠**等の対策を施して侵入されにくくしましょう。センサーライトや防犯カメラ、警報器等の防犯装置を活用しましょう。



※防犯性能に優れた「CPマーク」表示のある窓に交換することも被害の防止に効果的です。

「CP」Crime Prevention (防犯) の頭文字

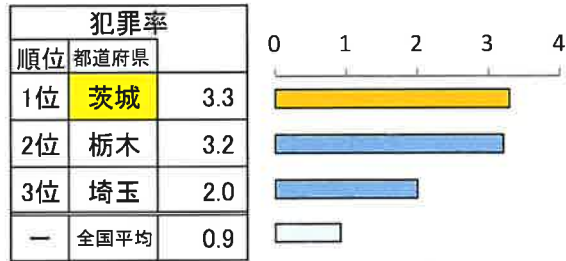
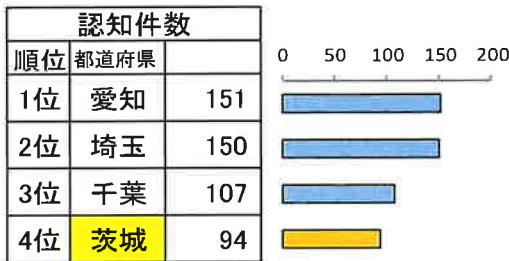




いばらき防犯ファイル R8 No.18

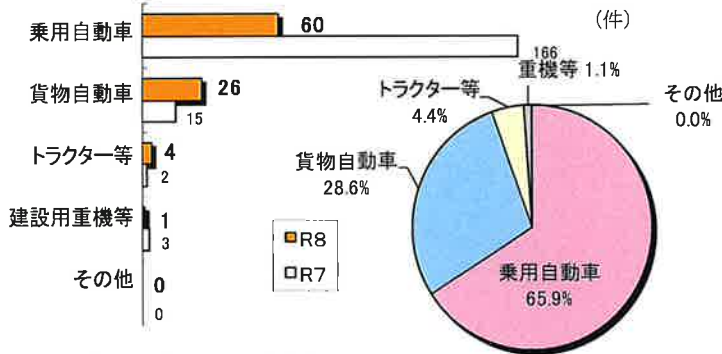
令和8年3月末の自動車盗難事件認知状況 認知件数 94 件(前年比 -112 件) ※ 暫定値

● 全国順位

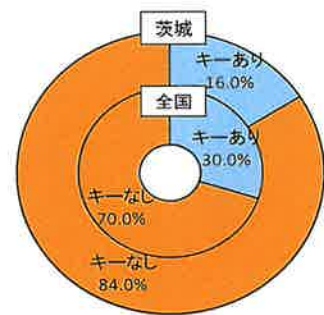


※犯罪率：人口 10 万人当たりの認知件数

● 車種別発生状況 (既遂 91 件の内訳)



● エンジンキーの状態



【被害が多い自動車】

- ・乗用車: ランドクルーザー、プリウス、ランドクルーザープラド、レクサス LS、クラウン、レクサス RS 等
 - ・貨物車: ハイエース、サンバー、ハイゼット、キャリイ、レンジャー、アクティ等
- ※本県では、被害車両の8割強が車内にキーが無い状態(施錠中含む。)で被害に遭っています。

防犯メモ



- ☆ 保管場所に、防犯カメラや音や光を発する盗難防止装置等を設置しましょう。
- ☆ 駐車場に扉がある場合は、夜間は、必ず扉を閉め鍵をかけましょう。
※南京錠が破壊される事案も発生しています。頑丈な鍵を複数使用するなどの対策を行いましょ。
- ☆ 車両への盗難防止装置(警報器・強固なバー式ハンドルロック等)の設置や、GPS装置等、複数の防犯対策を行いましょ。

※イモビライザ搭載車も多数被害に遭っています。

**ドアロックだけでは愛車を守れません！
万全な防犯対策で被害を未然に防ぎましょ！**

