



いばらき防犯ファイル R6 No.61

令和6年12月末の刑法犯認知件数

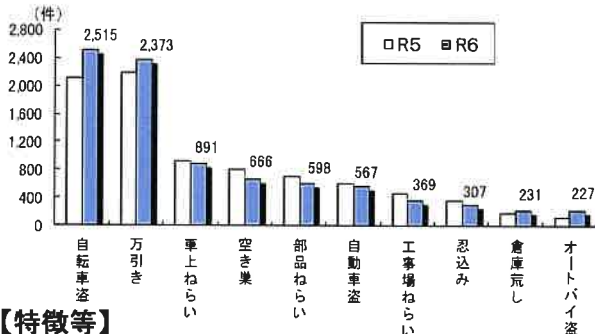
1 包括罪種別

区分	令和6年12月末						
	刑法犯総数	凶悪犯	粗暴犯	窃盗犯	知能犯	風俗犯	その他
認知件数	21,095	135	1,169	16,464	1,017	255	2,055
前年比	1,328	13	-186	1,675	-18	101	-257
増減率(%)	7	11	-14	11	-2	66	-11

【包括罪種の区分】

- ・凶悪犯：殺人、強盗、放火、不同意性交等
- ・粗暴犯：暴行、傷害、脅迫、恐喝等
- ・窃盗犯：乗り物盗、(非)侵入盗等
- ・知能犯：詐欺、横領、汚職等
- ・風俗犯：賭博、わいせつ等

2 窃盗犯の主な手口



【特徴等】

- 令和6年12月末の刑法犯総数は、21,095件(前年比+1,328件)
包括罪種別では、窃盗犯が16,464件(前年比+1,675件)で最多
- 罪種(手口)別では、自転車盗が2,515件(前年比+397件)で最多
※増加数最多は、自転車盗 +397件(認知件数2,515件)、減少数最多は、空き巣 -139件(認知件数666件)
- ニセ電話詐欺は、224件(オレオレ95件、架空料金請求86件等)で前年に比べ18件の減少
被害額は、10億6,694万3千円で、前年比5億6,772万円増加
*被害額：キャッシュカード手交型及びすり替え型におけるATM引出(窃取)額を含む

3 ニセ電話詐欺

	認知件数	増減数	被害額(千円)
オレオレ	95	40	753,621
預貯金	16	11	14,039
架空料金請求	86	-34	273,469
還付金	6	-28	6,844
融資保証金	9	4	7,332
その他	3	3	4,418
キャッシュカード詐欺盗	9	-14	7,220
合計	224	-18	1,066,943

4 全国との比較

刑法犯認知件数上位都道府県

順位	都道府県	件数
1	東京	94,757
2	大阪	81,411
3	埼玉	51,678
4	愛知	51,030
5	神奈川	45,719
6	千葉	38,405
7	兵庫	37,841
8	福岡	37,064
9	北海道	22,716
10	茨城	21,095

犯罪率(人口10万人当たりの認知件数)

順位	都道府県	件数
1	大阪	929.0
2	群馬	767.4
3	茨城	746.7
4	福岡	726.3
5	埼玉	704.9
6	兵庫	704.7
7	愛知	682.5
8	東京	672.7
9	沖縄	652.5
10	栃木	641.3

【住宅侵入窃盗】

認知件数			犯罪率		
順位	都道府県	件数	順位	都道府県	件数
1位	埼玉	1,427	1位	群馬	36.8
2位	愛知	1,235	2位	茨城	35.2
3位	千葉	1,108	3位	栃木	29.3
4位	茨城	993			

【自動車盗】

認知件数			犯罪率		
順位	都道府県	件数	順位	都道府県	件数
1位	愛知	867	1位	茨城	20.1
2位	埼玉	781	2位	栃木	16.8
3位	千葉	706	3位	群馬	14.4
4位	茨城	567			

日頃からの防犯意識で犯罪被害の未然防止!



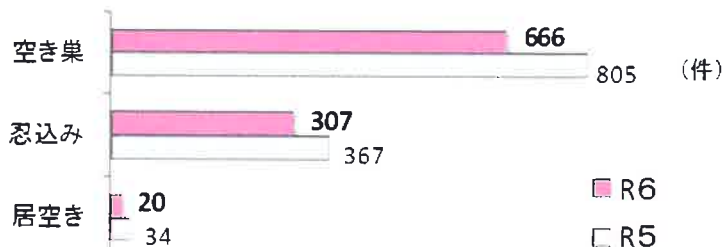
いばらき防犯ファイル R6 No.62

住宅侵入窃盗事件発生状況

令和6年 12 月末 993 件(前年比 -213 件)



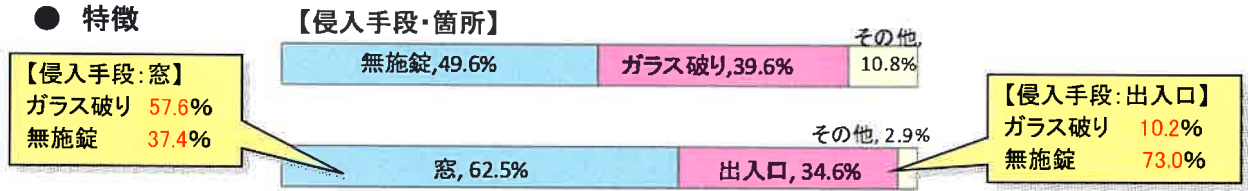
● 手口別発生状況



※【住宅侵入窃盗】
 空き巣： 家人等が不在の住宅の屋内に侵入し金品を盗むこと
 忍込み： 夜間家人等の就寝時に住宅の屋内に侵入し、金品を盗むこと
 居空き： 家人等が在宅中に住宅の屋内に侵入し、金品を盗むこと

※ 住宅侵入窃盗の人口 10 万人当たりの認知件数 (犯罪率) は、**35.2 件**で全国ワースト 2 位 (1 位 群馬県 36.8 件) となっています。

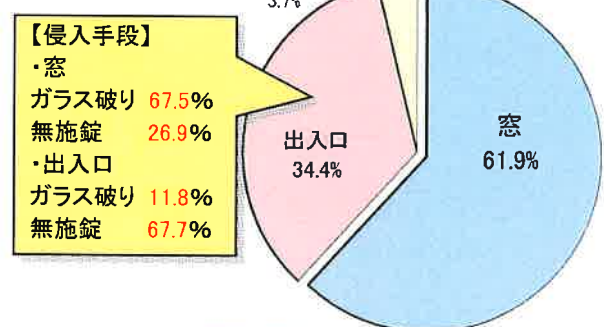
● 特徴



【侵入手段: 窓】
 ガラス破り 57.6%
 無施錠 37.4%

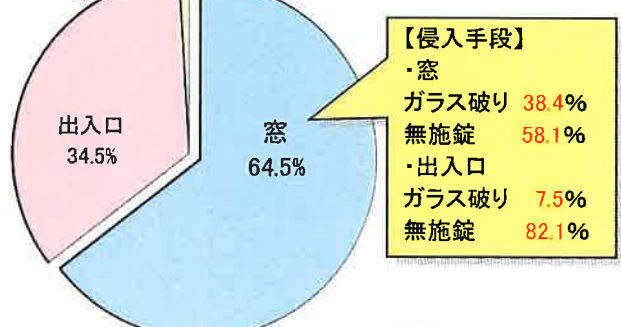
【侵入手段: 出入口】
 ガラス破り 10.2%
 無施錠 73.0%

◆ 空き巣



【侵入手段】
 ・窓
 ガラス破り 67.5%
 無施錠 26.9%
 ・出入口
 ガラス破り 11.8%
 無施錠 67.7%

◆ 忍込み



【侵入手段】
 ・窓
 ガラス破り 38.4%
 無施錠 58.1%
 ・出入口
 ガラス破り 7.5%
 無施錠 82.1%



防犯メモ

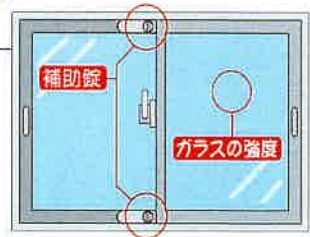
窓の4割弱、出入口の7割強が無施錠の状態です。外出する際は、たとえ少しの時間でも、確実に鍵を掛けましょう。また、在宅中も鍵を掛ける習慣を付けましょう。

泥棒は、侵入に時間がかかるのを嫌がります。窓ガラスには**防犯フィルム**、サッシには**補助鍵**等の対策を施しましょう。

センサーライトや防犯カメラ、警報器等の防犯装置を活用しましょう。

※防犯性能に優れた「CP マーク」表示のあるドアや窓などを取り付けることも被害の防止に効果的です。

「CP」 Crime Prevention (防犯) の頭文字



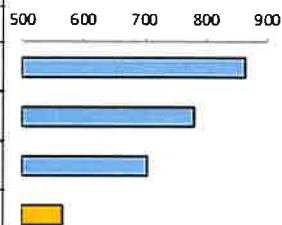


いばらき防犯ファイル R6 No.63

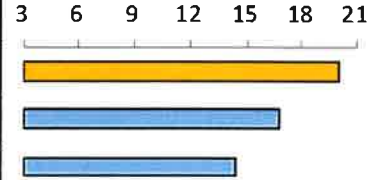
令和6年12月末の自動車盗難事件認知状況 認知件数 567 件(前年比 -48 件)

● 全国順位

認知件数		
順位	都道府県	認知件数
1位	愛知	867
2位	埼玉	781
3位	千葉	706
4位	茨城	567

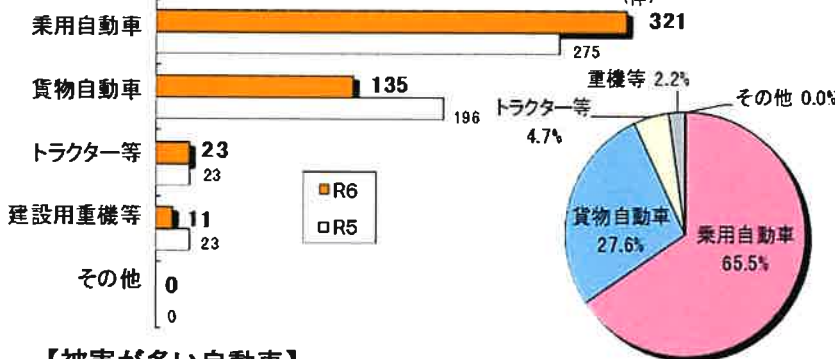


犯罪率		
順位	都道府県	犯罪率
1位	茨城	20.1
2位	栃木	16.8
3位	群馬	14.4

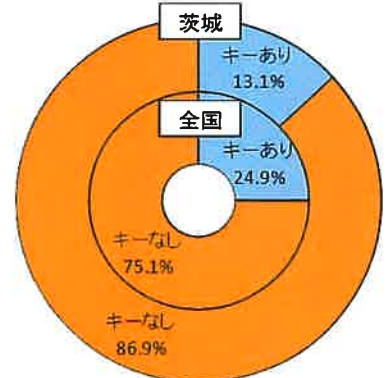


※犯罪率：人口 10 万人当たりの認知件数

● 車種別発生状況 (既遂 490 件の内訳)



● エンジンキーの状態



【被害が多い自動車】

- ・乗用車: ランドクルーザー、プリウス、アルファード、カローラ、レクサス RX、スカイライン 等
- ・貨物車: ハイエース、ファイター、キャンター、レンジャー、フォワード、エルフ 等

※本県では、被害車両の9割弱が車内にキーが無い状態(施錠中含む。)で被害に遭っています。

防犯メモ



- ☆ 保管場所に、**防犯カメラ**や**音**や**光**を発する盗難防止装置等を設置しましょう。
- ☆ 駐車場に扉が有る場合は、夜間は、必ず扉を閉め**鍵**をかけましょう。
※南京錠が破壊される事案も発生しています。**頑丈な鍵を複数使用する**などの対策を行いましょう。
- ☆ 車両への盗難防止装置 (**警報器**・**バー式ハンドルロック**等) の設置や、**GPS 装置**等、複数の防犯対策を行いましょう。

※イモビライザ搭載車も多数被害に遭っています。

ドアロックだけでは愛車を守れません！
万全な防犯対策で被害を未然に防ぎましょう！





いばらき防犯ファイル R 6 No.64

自動車盗地域別認知状況

●令和6年12月末

認知件数 567件 (前年同期比 -48件)

【※地域は、警察署の位置を基準】



【多発市町村】

地域	市町村	認知件数	認知件数	
			乗用車	貨物車
県南	つくば市	99件	74件	6件
県南	土浦市	54件	36件	12件
県央	水戸市	45件	27件	8件
県南	取手市	27件	15件	9件
鹿行	神栖市	25件	10件	12件
県西	古河市	22件	18件	3件



自動車盗難事件が多発しています！

万全な防犯対策で被害を未然に防ぎましょう！



いばらき防犯ファイル R 6 No.65

令和6年12月末の「ニセ電話詐欺」等の認知状況

ニセ電話詐欺の認知状況

【統計：茨城県警察ニセ電話詐欺対策室】

	令和6年12月末		令和5年12月末		増減	
	認知件数	被害額(千円)	認知件数	被害額(千円)	認知件数	被害額(千円)
オレオレ	95	753,621	55	227,620	40	526,001
預貯金	16	14,039	5	1,700	11	12,339
架空料金請求	86	273,469	120	206,370	-34	67,099
還付金	6	6,844	34	34,626	-28	-27,782
融資保証金	9	7,332	5	10,091	4	-2,759
金融商品	1	35	0	0	1	35
ギャンブル	1	2,398	0	0	1	2,398
交際あっせん	1	1,985	0	0	1	1,985
その他	0	0	0	0	0	0
キャッシュカード詐欺盗	9	7,220	23	18,821	-14	-11,601
合計	224	1,066,943	242	499,228	-18	567,715

※預貯金詐欺とは・・・警察官、銀行職員、市町村職員等を装い、「あなたの口座が犯罪に利用されています」、「医療費などの還付金があります」などと言ってキャッシュカードなどをだまし取る手口です。

※被害額：キャッシュカード手交型及びすり替え型におけるATM引出（窃取）額を含む。

被害防止キーワード

- ◆警察から電話やSNSで「あなたに逮捕状が出ている」「保釈金を支払えば逮捕されない」「あなたの口座内のお金を調査する」等と振込を求められたら全て詐欺！
 - ◆未納料金やパソコンのウイルス除去費用を「電子マネーで支払え」は全て詐欺！
 - ◆「鞆を紛失した」等と言ってお金を要求する息子や孫からの電話は全て詐欺！
 - ◆「キャッシュカードを預かる・確認する」は全て詐欺！他人に渡さない！
※ 警察官や銀行員がキャッシュカードを取りに来ることは絶対にありません。
- ☎「留守番電話」設定又は「防犯機能付き電話」を活用しましょう。

SNS型投資詐欺・ロマンス詐欺の認知状況

	令和6年12月末		令和5年12月末		増減	
	認知件数	被害額(千円)	認知件数	被害額(千円)	認知件数	被害額(千円)
SNS型投資	116	2,282,070	78	903,551	38	1,378,519
SNS型投資ロマンス (投資名目)	44	465,448	21	369,842	23	95,606
架空料金請求 (その他の名目)	13	66,827	16	36,754	-3	30,073
合計	173	2,814,345	115	1,310,147	58	1,504,198

無登録業者とは、取引しないようにしましょう。

【被害防止の対策】

ウェブサイトやSNS等の広告をクリックすることから始まる場合もあります。

- ◆「SNSで見知らぬ人からメッセージ」が来て、投資を勧められたら詐欺！
※ 金融庁のウェブサイトで金融商品登録業者等に登録されているか確認しましょう。
- ◆「SNSで知り合い、実際に会ったことのない相手」から投資・副業を勧められたら詐欺！

【 警察の相談ダイヤル #9110 】