

公益財団法人 土佐育英協会

## 東京学生寮

令和9年度 入寮生募集要項



東京に行くなら学生寮の「土佐寮」

**圧倒的な安さ**

自分の時間を満喫できる個室

**安心できる仲間**

栄養バランスの良い食事

**自由感たっぷり**

これなら、ご両親も納得

ホームページ  
<https://www.tosaikuei.jp>



## － 東京学生寮（土佐寮）の特徴 －

### 1 土佐寮は、東京にある高知県内の男子学生のための県人寮です

- ・住みたい街ランキング上位の吉祥寺(きちじょうじ)のすぐ近く。
- ・吉祥寺は東京都民なら誰もがうらやむ街です。
- ・吉祥寺駅には東西に JR 中央線と南に京王井の頭線が通っており、交通の便は言うことなし。
- ・吉祥寺駅の周りには商店街や飲食店街があります。土佐寮は吉祥寺駅から徒歩 15 分で、井の頭公園そばの住宅街にあり、生活の利便性と勉学に最適の静かな環境を兼ね備えています。
- ・寮の周辺にはテニスコートやジョギングコースなどの運動施設が充実しています。

### 2 寮費は都会では驚きの安さです

- ・東京で一人暮らしをするのにかかる一般的な相場は、家賃・光熱水費・食費でおよそ 14 万円。民間だと別途、敷金・礼金・仲介手数料・火災保険料等が加わります。
- ・それに比べ東京土佐寮の寮費は、住居費・施設改修費・食事(朝・夕 2 食)、光熱水費込みでも 64,000 円と経済的です。その他自治会費が別途必要です。

### 3 全室個室で自分の時間を満喫できます

- ・個室には、Wi-Fi、ロッカー又は棚、学習机、エアコン完備  
※入寮時に空き室がない場合は、退寮生室の改装がある 4 月のみ相部屋になることがあります。

### 4 土佐弁を気兼ねなく話せる仲間がいます

- ・慣れない土地での生活は不安なもの、でも住んでいるのは高知県出身の先輩や同期の仲間、土佐弁丸出しの安心感でスツキリ。
- ・病気になったときや悩み事ができたときは、仲間や寮監が頼りになります。

### 5 栄養を考えた食事で食生活は安心です

- ・専属の調理師が栄養バランスの良い食事を朝夕用意し、クラブ活動などで遅くなる場合には取り置きしてくれるので安心です。
- ・休みの日は、吉祥寺駅周辺に安くておいしい店がたくさんあるので楽しめます。

### 6 都心に簡単にアクセスできます

- ・吉祥寺駅から、新宿駅まで JR 中央線で約 20 分、渋谷駅まで京王井の頭線で約 25 分。
- ・通学実績のある大学は都内 67 校、都外 9 校。寮からの通学時間は大学のキャンパスによって違ってきます、前もって調べておきましょう。

### 7 アルバイト先は先輩が開拓しています

- ・寮生に合ったアルバイト先は、これまで寮生が多くの実績を残しており、探す手間が省けます。

## 8 大学受験前又は合格が確定していない段階でも応募できます

- ・受験する予定(複数可)又は合格発表を待っている段階でも応募できます。
- ・この場合、選考されても内定となり、入寮確定は大学合格の連絡を受けてからとなります。
- ・大学合格発表後に住居の手配をするのは大変です。早めに決めて受験に専念。

## 9 短期入寮者制度を利用して寮に無料宿泊できます

- ・一次応募の内定者が、入寮するまでの間に入学関連で上京する場合、無料で宿泊できます。
- ・概要は6ページ、詳細はホームページの短期入寮者制度をご覧ください。
- ・簡素ながら滞在期間が長くなるほど納得の割安感です。

## 10 寮費の兄弟減免制度があります

- ・兄弟が同時期に入寮している場合、2人目以降の住居費を「3分の2」に減免します。
- ・ただし、2人目以降の選考時の認定所得額が収入基準額を超える者は、対象外となります。

## 11 大学在学中又は大学院からでも入寮できます

- ・大学在学中でも、途中入寮の応募ができます。また、大学院から入寮希望する場合も、応募できます。一人暮らしで食生活が乱れ、健康に不安を感じている人にもおすすめです。
- ・学年単位の応募は通常の募集により、年度途中の応募は随時募集により応募できます。

## 12 施設見学ができます

- ・寮はどんなところにあるのか、中はどうなっているのか知りたい方は、見学ができます。事前に事務局又は寮にご連絡ください。

## 13 奨学金の応募ができます

- ・入寮の応募者も、奨学金の応募ができます。奨学金は貸与型で無利子です。
- ・返還の必要がない給付型奨学金(ともしび奨学金)もあります。貸与型奨学生応募者の中で、ともしび奨学生を希望する大学生が対象で、毎年数名を選考して月3万円給付します。

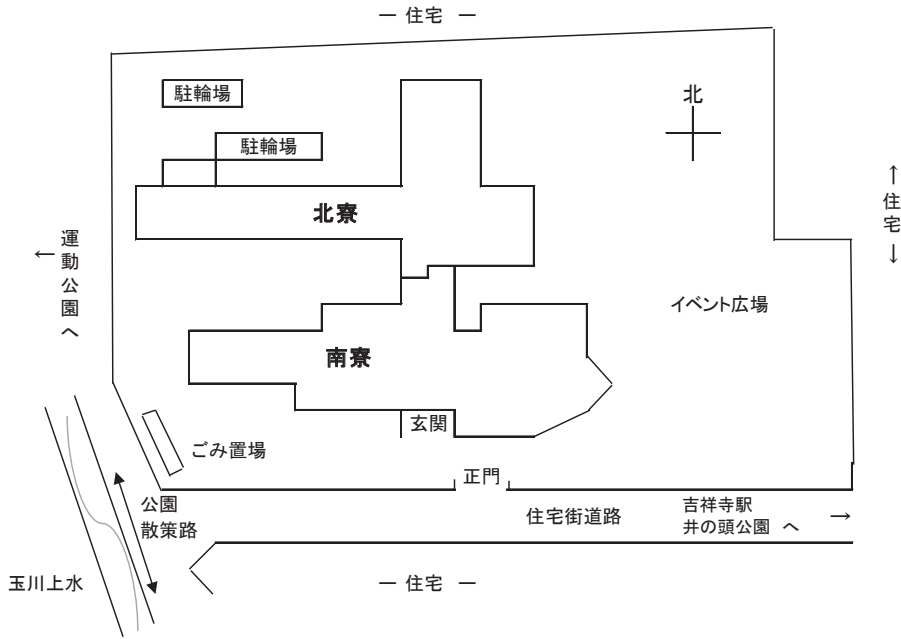
## 14 気軽に相談できます

- ・入寮の応募は、協会への直接申し込みとなります。申込方法や記載方法等わからないことは、電話やホームページから相談できます。詳細を知りたい方は、協会事務局に気軽にご相談ください。

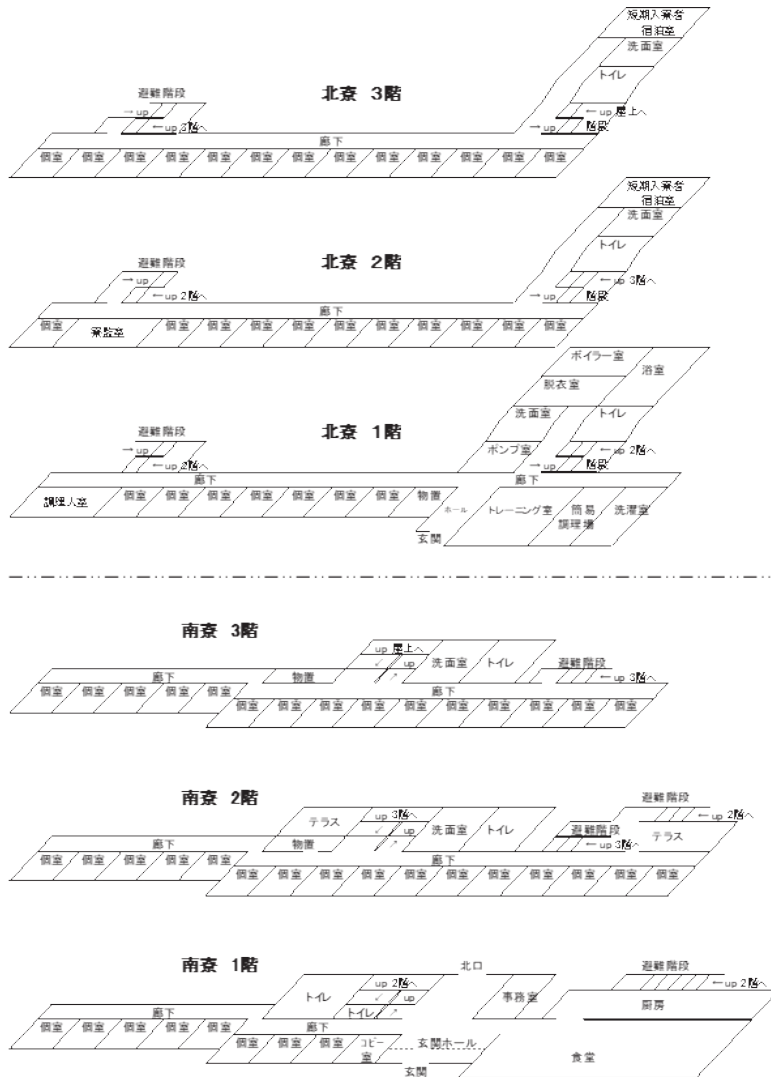
※相談の受付は、平日の8時30分から16時30分まで行っています。

※ホームページでの相談は24時間受け付けていますが、受付時間内で回答できない場合は、翌日又は土日・祝日明けの回答となります。

# 東京学生寮（土佐寮）の敷地配置図



## 北寮・南寮のフロア図



## 寮内及び敷地内の写真



玄関ホール



南寮(左)・北寮(右)



廊下



南寮の個室



洗面室



トレーニング室



浴室



食堂



朝食風景



朝食風景

●●●今週のMENU●●●

	朝食	カロリー	夕食	カロリー
5月	あじのレモングラス 500kcal	500	カリカレー 817kcal	817
6火	カレー 503kcal	503	牛丼 756kcal	756
7水	スパゲティ 717kcal	717	チキンオムライス 759kcal	759
8木	特製の味噌 581kcal	581	ステーキ 850kcal	850
9金	つみれ大福 600kcal	600	ポークステーキ 874kcal	874
10土	バーコンとほろりん串のステーキ 615kcal	615	牛丼 770kcal	770

●1週間のメニュー例



イベント広場



駐輪場



菜園活動

## 寮周辺の施設

吉祥寺駅を中心に、北側はファッション等の総合施設や商店街で賑わい、南側は飲食店街や井の頭公園等の自然環境に恵まれて、憩いの場になっています。土佐寮は公園近くの閑静な住宅街の中にあります。

### 吉祥寺駅の北側

★ヨドバシ吉祥寺 (大手家電量販店)



★吉祥寺パルコ (ファッション店舗・映画館)



★サンロード商店街  
(吉祥寺のメインストリート)



★コピス (コミュニティ型商業施設コピスを核とする繁華街的な場所。ファーストフード店、チェーン系カフェ、飲食店、カラオケ漫画喫茶などがあります。)



★ユニクロ  
(規模が違います。)



★吉祥寺駅 (正面北口)



★東急百貨店吉祥寺  
(7階フロアがニトリ)



★吉祥寺駅南口



### 吉祥寺駅の南側

★丸井吉祥寺店(ファッションビル)  
このビルの南側に井の頭公園・土佐寮、北側に吉祥寺駅があります。



☆ドン・キホーテ  
(ディスカウントストア)



☆井の頭恩賜公園

寮の北側には住宅街を挟んで井の頭池があり、南側にはスポーツ施設が充実しています。桜が有名で憩いの場になっています。他に散策路や運動設備があり、大勢の人が楽しんでいます。



★テニスコート  
(公園内の運動施設)  
10面ほどあります



☆宮崎駿のジブリ美術館  
寮の近くにありますが、入場券は予約制でなかなか取れません。



## 寮生の土佐寮紹介

### (東京農工大学1年)

東京での新生活において土佐寮は自信を持ってお勧めできる選択肢の一つです。ここでは土佐寮の魅力について少しでもお伝えできればと思います。

土佐寮での寮生活のメリットを三つ紹介したいと思います。

一つ目は立地の良さです。土佐寮は吉祥寺にあり、飲食店や衣服、家具の販売店、コンビニ、スポーツジム、格闘技の道場に至るまで何でもあるためとても生活しやすいです。周りには井之頭公園があるため散歩やランニングなどのちょっとした運動も気軽にでき、静かな自然は勉強や読書に集中しやすい環境になっています。また、吉祥寺駅は都心へのアクセスも非常によく、新宿には吉祥寺駅から20分ほどで行けます。

二つ目は寮内でコミュニティーを持てることです。大学内だけではなく寮でも友達を作ることができるため、より楽しい生活を送ることができるのではないのでしょうか。

三つ目は一人暮らしに比べてやらなければならないことが少ない点です。土佐寮では食事が朝夕二回提供されます。自分で用意片付けすることなくバランスよくおいしい食事を食べられるのは時間的な面でも健康的な面でも大変ありがたいです。風呂掃除は当番制なため、月一回の頻度で大丈夫です。私は、休みの日は部活動や、スポーツジムでの筋トレなどをして時間を過ごしています。井之頭公園で寮の友達とバレーボールで遊んだり、一緒にご飯や銭湯に行ってお過ごしするときもあります。このような時間の過ごし方ができるのも寮の立地や環境あってこそだと思います。

土佐寮には、前時代的な上下関係の厳しさやしきたりなどが一切なく人間関係の面でも過ごしやすい場所だと思います。なれない場所での新生活スタートにあたり同郷の人間と安定した生活の基盤を作るという意味でも土佐寮は適している場所だと思うのでぜひ入寮を選択肢に入れてほしいと思います。

## 知って得する制度

### 短期入寮者制度（無料宿泊）

- ◇一次内定者が、入寮するまでの間に入学関連で上京する場合、無料で宿泊できる制度です。
- ◇資格要件は、一次内定者及び同伴の年長親族。宿泊目的は入学関連で、寮則遵守できること。
- ◇宿泊は2人までとし、1月4日から3月31日までの間、1回につき最長9泊10日まで。
- ◇宿泊3日前までに要予約(申込書の提出)。入室16時～、退室～15時、宿泊中の門限なし。
- ◇協会負担の室料・光熱水費は無料。寝具は用意できません。レンタル又は持参となります。
- ◇食事は原則外食ですが、寮食の予約は可。このため寝具賃貸料と食費は自己負担となります。

## 《入寮生の通学実績がある大学名》

(設置者別あいうえお順。統廃合された大学は、統廃合後の名称にしています。)

(注) 同じ大学でも、キャンパスによって所在地が異なりますのでご注意ください。

### 【国立】 10大学 (都内8、都外2)

電気通信大学	東京大学	東京外国語大学	東京海洋大学	東京科学大学
東京学芸大学	東京農工大学	一橋大学	埼玉大学	筑波大学

### 【公立】 1大学 (都内)

東京都立大学

### 【私立】 65大学 (都内58、都外7)

青山学院大学	亜細亜大学	桜美林大学	学習院大学	北里大学
杏林大学	国立音楽大学	慶応義塾大学	工学院大学	國學院大学
国際基督教大学	国士舘大学	駒澤大学	芝浦工業大学	上智大学
杉野服飾大学	順天堂大学	成蹊大学	成城大学	専修大学
大正大学	大東文化大学	高千穂大学	拓殖大学	中央大学
帝京大学	帝京平成大学	東海大学	東京経済大学	東京工科大学
東京工芸大学	東京歯科大学	東京造形大学	東京電機大学	東京都市大学
東京農業大学	東京薬科大学	東京理科大学	桐朋学園大学	東洋大学
二松学舎大学	日本大学	日本医科大学	日本歯科大学	
日本獣医生命科学大学		日本体育大学	法政大学	武蔵大学
武蔵野大学	武蔵野美術大学	明治大学	明治学院大学	明治薬科大学
明星大学	立教大学	立正大学	和光大学	早稲田大学
神奈川大学	昭和音楽大学	洗足学園音楽大学	千葉工業大学	千葉商科大学
中央学院大学	東京国際大学			

## 令和9年度 奨学生募集 (貸与型・給付型)

◎貸与型奨学金 無利子の奨学金で、大学・短大・専修学校に進学する者に貸与します。

◇貸与月額 私立大学 64,000円、私立(短大・専修) 60,000円、国公立(大学・短大) 51,000円

◇募集期間 第一次募集 令和8年10月1日(木)～令和8年12月4日(金)

第二次募集 令和9年2月1日(月)～令和9年4月2日(金)

◎ともしび奨学金 給付型の奨学金で返還不要、月3万円(毎年 数名)を給付。

大学1学年へ進学する者に限るほか、給付要件を満たす者。

貸与型奨学生の応募者の中で、ともしび奨学生を希望した者の中から選考します。

◇問合せ先 土佐育英協会 088-873-8956 詳細は当協会のホームページをご覧ください。

## ☆寮から大学キャンパスまでの所要時間

★表中の大学は、寮生の通学実績がある大学から抜粋しています。

他の大学については、当協会のホームページをご覧ください。

★所要時間は、土佐寮から吉祥寺駅を経由して大学までの目安です。

表中以外の交通手段（バス・地下鉄・自転車）やルートもありますので、  
詳細は各自お調べください。 ※A+B+C=D（所要時間総計）



大学名	キャンパス	所在地	A				乗換駅	B		C	D
			土佐寮	起点駅	路線及び所要時間	路線及び所要時間		大学最寄駅	大学	所要時間総計	

国立大学			A				B		C	D
東京大学	本郷	文京区本郷	徒歩 15分	吉祥寺	JR中央線 28分	御茶ノ水	東京メトロ丸の内線 1分	本郷3丁目 37分	徒歩 1分	53分
東京海洋大学	品川	港区港南	徒歩 15分	吉祥寺	JR中央線 19分	新宿	JR山手線 21分	品川 43分	徒歩 10分	68分
一橋大学	国立	国立市中	徒歩 15分	吉祥寺	JR中央線 17分			国立 17分	徒歩 10分	42分

公立大学			A				B		C	D
東京都立大学	南大沢	八王子市	徒歩 15分	吉祥寺	京王井の頭線 17分	明大前	京王相模原線 31分	南大沢 56分	徒歩 5分	76分

私立大学			A				B		C	D
慶応義塾大学	三田	港区三田	徒歩 15分	吉祥寺	JR中央線 19分	新宿	JR山手線 23分	田町 45分	徒歩 8分	68分
駒澤大学	駒澤	世田谷区駒澤	徒歩 15分	吉祥寺	京王井の頭線 30分	渋谷	東急田園都市線 7分	駒沢大学 48分	徒歩 10分	73分
中央大学	多摩	八王子市東中野	徒歩 15分	吉祥寺	JR中央線 21分	立川着 立川南発	多摩都市モノレール 17分	中央大学 明星大学 48分	着	63分
明治大学	駿河台	千代田区神田駿河台	徒歩 15分	吉祥寺	JR中央線			御茶ノ水 28分	徒歩 3分	46分
早稲田大学	早稲田	新宿区西早稲田	徒歩 15分	吉祥寺	東京メトロ東西線			早稲田 21分	徒歩 5分	41分

## 令和9年度 東京学生寮(土佐寮) 入寮生の募集内容

### 1. 応募資格

次の(1)～(5)のすべての要件を満たしていること。

- (1) 東京都又はその近郊に所在する学校教育法に基づく大学・大学院（修士課程に限る。）（以下、「大学等」という。）に進学予定又は在学する男子。ただし、大学等の通信制及び夜間部は除きます。（進学予定者で、入学が決定していなくても応募は可能です。）
- (2) 父母又はこれに代わる者（以下「父母等」という。）の住所が高知県内にある者。
- (3) 人物及び学業に優れ向学心のある者であること。
- (4) 住居費等必要経費を確実に納入できる者であること。
- (5) 健康で文化的な共同生活を営める者であること。

2. 募集人員 年間 15人程度（男子）

3. 入寮期間 大学等の最短修業年限までとなります。

### 4. 募集期間

【第一次募集】 令和8年10月1日（木）～ 令和8年12月4日（金） 17:00 必着

【第二次募集】 令和9年2月1日（月）～ 令和9年3月5日（金） 17:00 必着

【随時募集】 令和9年3月12日（金）～ 令和10年1月28日（金）

随時募集による入寮を希望する方は、空室があれば、上記期間内に随時申し込むことができます。ただし、月単位で選考しますので、受付の締切は毎月末の17時必着です。

### 5. 入寮申込

次の書類を当協会事務局へ持参するか郵送してください。

- (1) 高等学校卒業見込者及び過年度卒業生で進学していない者。
  - ① 入寮願書（所定様式）
  - ② 父母等の所得に関する証明書（別表1参照）
  - ③ 同一生計全員の住民票の写し（原本）
  - ④ 高等学校長の入寮生推薦調書（所定様式）※開封無効
  - ⑤ 大学合格通知書のコピー※出願時に合格が確定していない者は、合格が確定次第提出してください。
- (2) 大学等の在学者で進級する者。
  - ① 入寮願書（所定様式）
  - ② 入寮希望調書（所定様式）
  - ③ 父母等の所得に関する証明書（別表1参照）
  - ④ 同一生計全員の住民票の写し（原本）
  - ⑤ 在学証明書（学生証のコピーは不可）
  - ⑥ 学業成績証明書（令和8年度前期分まで）

- (3) 高等学校卒業程度認定試験合格者で大学に進学する者、転入学・編入学する者、大学等を卒業後新たに大学等に進学する者、大学院に進学する者、以上に該当する者は出願書類について、当協会事務局へお問合せください。

## 6. 願書の提出先

〒780-0870

高知市本町4丁目1番48-201号 高知文教会館2階

公益財団法人土佐育英協会

## 7. 入寮生の選考及び決定

- (1) 東京学生寮入寮生選考委員会において、応募者との面接及び出願書類をもって審査し、選考のうえ、当協会理事長が入寮者を決定します。但し、随時募集者については、当協会事務局が面接を行い、入寮生選考委員会において書類審査・選考のうえ、理事長が入寮生を決定します。  
※選考基準を満たしていない場合でも応募は可能です。

- ・選考は、人物・家計基準を目安に、学力・家庭の特殊事情等を含め総合的に判断します。
- ・家計基準は、収入基準額から父母等の1年間の認定所得金額を差引いた額を収入基準額で除した割合とします。
- ・学力基準は、第1学年の場合、高等学校の成績は平均3.2以上とします。  
(高卒認定試験合格者の場合、当該認定試験の成績でB以上が50%以上とします。)
- ・第2学年以上の場合、応募時までの全履修科目の成績で良(B)以上が50%以上とします。

- (2) 面接の日時及び場所は、次のとおりです。

【第一次募集の面接・選考】 日時：令和8年12月17日(木) 午後1時～

【第二次募集の面接・選考】 日時：令和9年3月11日(木) 午後1時～

【随時募集の面接・選考】

面接日時：書類出願時又は選考日までに当協会が指定する日時。

選考日：出願書類を受付けた日の属する月の、翌月上旬。(出願者の出席不要)

面接場所：出願時にお知らせします。

なお、東京在住者については、面接日に帰高できない場合は、東京学生寮での面接となります。(東京都三鷹市井の頭5丁目16-21)

## 8. 選考結果の通知

入寮生を決定次第、本人に郵送にて通知します。(第一次は12月中、第二次は3月中旬頃)  
採用にならなかった者にも、その旨をお知らせします。

## 9. 入寮日

【一次募集選考者】及び【二次募集選考者】

令和9年4月1日(木)～4月3日(土)の間となります。

【随時募集選考者】

入寮を希望する月の1日～3日の間となります。(申込月の翌々月以降)

受入状況により変更することがあります。

## 10. 入寮に伴う提出書類

- ① 誓約書(提出時期・提出先：採用決定時にお知らせする期限までに当協会事務局へ提出)
- ② 健康診断証明書(提出時期・提出先：大学等の健康診断を受診後、速やかに寮監へ提出)

## 11. 入寮辞退等の届出

入寮願書提出後に、入学の取りやめ等により入寮を希望しなくなったときは、直ちに電話等により、当協会事務局へその旨を連絡してください。

## 12. 個室の確保について

居室は全て個室ですが、卒業生のうち3月まで在室していた居室の改修工事(クロス張替等)のため、4月に入寮する一部の者は、改修が終わるまでの20日間程度、相部屋となることがあります。改修が終わりましたら移動していただきますので予めご承知おきください。この場合の住居費は、21,000円に減額されます。

## 13. 費用等

(ア)	入寮費	入寮時	30,000円
(イ)	寮費	月額	64,000円
		(内訳)	住居費28,000円、施設改修費3,000円、食費25,000円、光熱水費8,000円)
(ウ)	自治会費	年額	24,000円

- ※1 兄弟が同時期に入寮している場合、2人目以降の住居費は2/3(18,700円)になります。  
ただし、2人目以降の選考時の認定所得額が収入基準額を超える者は、対象外となります。
- ※2 在寮している者が大学院に進学する場合、所定の手続きをとれば在寮を延長できます。
- ※3 食費及び光熱水費については、年度末に過不足額を精算させていただきます。  
また、経営状況により、入寮中に前記費用のほか住居費や施設改修費等の寮費の見直しを行う場合があります。
- ※4 食事は朝夕2食です。食事時間：朝食6:30～9:00、夕食18:30～21:00。  
夕食については、帰りが遅くなる者のために、取り置き制度を設けています。  
なお、日曜・祝日、年末年始及び春休み(1週間程度)、夏休み(2週間程度)については、食事の提供はありません。

## 14. 寮所在地等

寮名	土佐育英協会東京学生寮 (通名：土佐寮)
所在地	〒181-0001 東京都三鷹市井の頭5丁目16番21号
電話	0422-48-9901
交通	・JR中央線新宿駅からJR中央線「吉祥寺駅」下車、徒歩約15分 (新宿駅から吉祥寺駅までの乗車時間約20分、特別快速は吉祥寺駅では停車しません。) ・京王電鉄渋谷駅から井の頭線「吉祥寺駅」下車、徒歩約15分 (渋谷駅から吉祥寺駅までの乗車時間約25分)
建物の構造等	・鉄筋コンクリート3階建2棟 (寮生室エアコン設置、Wi-Fi使用可) ・南寮：1階に食堂・事務室、1階～3階寮生室(約10㎡) 各階に共同トイレ、洗面室 ・北寮：1階に共同浴室(コイン式シャワー設置)・簡易調理場・洗濯室(洗濯機共同) トレーニング室、1階～3階寮生室(約10㎡)、各階に共同トイレ、洗面室 短期入寮者用宿泊室 (2階1室、3階1室)
寮に関する問合せ先	土佐育英協会事務局 088-873-8956

## 別表1 所得に関する証明書等

同一世帯員のうち父母等は、次に示す区分に応じて必要な書類等を添付してください。

(注) 父母等とは、同居・別居を問わず本人と生計を一にする者で、具体的には次のとおりです。

- ① 父母が共にいる場合は、父母両方
- ② 父母のいずれか一方しかいない場合は、当該父又は母
- ③ 父母のいずれもいない場合は、父母に代わって申込者の家計をささえている者  
(2人いる場合は2人それぞれ)

### ●全員が提出

区分	必要な証明書类等
必ず提出が必要な書類	<ul style="list-style-type: none"> <li>● <b>令和8年度所得額課税額証明書(原本)【市町村役場発行】</b> (令和7年1月～令和7年12月までの収入額及び所得額を証明するもの)</li> </ul>

(注) 「所得額課税額証明書」の代わりに「住民税額決定通知書」や「源泉徴収票」を提出されても受付できません。

### ◆該当する場合に提出

区分	必要な証明書类等
1 年金所得がある場合	<ul style="list-style-type: none"> <li>◆ <b>令和8年中に発行された年金額改定通知書(コピー)</b> 又は<b>令和8年中に発行された振込額通知書(コピー)</b></li> </ul>
2 失業中の場合 (令和7年中は就労していたが、応募時において失業中の場合)	<p>次の(1)又は(2)のいずれかの書類を提出</p> <ol style="list-style-type: none"> <li>(1) 雇用保険を受給している場合           <ul style="list-style-type: none"> <li>◆ <b>雇用保険受給資格者証(コピー)【ハローワーク発行】</b></li> </ul> </li> <li>(2) (1)以外の場合           <ul style="list-style-type: none"> <li>◆ <b>無職・無収入申立書(別紙様式3)</b></li> </ul> </li> </ol>
3 収入が著しく減少した場合 (令和7年中は就労していたが、申込までの間に転職した場合、又は定年退職等により年金受給者となった場合など)	<p>次の(1)～(3)のいずれかの書類を提出</p> <ol style="list-style-type: none"> <li>(1) 給与所得がある場合           <ul style="list-style-type: none"> <li>◆ <b>給与等の収入年間(見込)額証明書(原本)【会社発行】(別紙様式4)</b></li> </ul> </li> <li>(2) 定年退職等により年金受給者となった場合           <ul style="list-style-type: none"> <li>◆ <b>年金証書(コピー)</b></li> <li>◆ <b>給与等の収入年間(見込)額証明書(原本)【会社発行】(別紙様式4)</b> ・・・令和8年1月以降に給与所得がある場合</li> </ul> </li> <li>(3) (1)(2)以外の場合 (事業所得がある場合)           <ul style="list-style-type: none"> <li>◆ <b>税理士等第三者の証明がある帳簿のコピー(直近3ヶ月の収入金額や必要経費が記載され、所得金額が算出できるもの)</b></li> </ul> </li> </ol>

## 認定所得金額の算定方法について

公益財団法人土佐育英協会東京学生寮入寮生選考委員会において、入寮生を選考する際の審査資料の一つとして、提出された父母等の所得に関する資料を基に、当協会で「認定所得金額」を算出し、同委員会に提出します。父母等とは、「別表1 所得に関する証明書等」の（注）書きの父母等と同じです。

「認定所得額」の算出方法等は、以下のとおりです。

$$\boxed{\text{I 所得金額} - \text{II 特別控除額} = \text{III 認定所得金額}}$$

### I 所得金額の算定方法

所得金額とは、父母等の1年間の収入金額から必要経費を控除した金額をいう。  
所得の種類に応じて、以下の方法で計算する。

#### (1) 給与所得の場合

年間収入金額 (所得額課税額証明書の「収入」金額)	所得金額
268万円以下	0円
269万円以上 400万円以下	収入金額×0.8－214万円
401万円以上 780万円以下	収入金額×0.7－174万円
781万円以上	収入金額－408万円

次の①から⑦は給与所得として扱う。

- ① 俸給、給与、賞与
- ② 賃金           ⑤ 専従者給与
- ③ 役員報酬     ⑥ 年金
- ④ 歳費           ⑦ 扶助費、傷病手当

- 備考
- 1 収入金額及び所得金額は、1万円未満を切り捨てます。
  - 2 給与所得者が2人以上いる場合は、各人毎に計算を行います。
  - 3 同一人で2つ以上の収入源があり、いずれも給与所得の場合は、収入金額を合計した後で1万円未満を切り捨てて適用します。
  - 4 同一人で2つ以上の収入源があり、給与所得と給与所得以外の場合は、給与所得については上記により計算し、給与所得以外は下記(2)により算出します。

#### (2) 給与所得以外の場合

所得額課税額証明書に記載された所得額を所得金額とする。

### II 特別控除額の算定方法

特別控除とは、前記1で計算した所得金額から控除する事を認められた金額をいう。  
特別控除額は、次ページの「特別控除額表」による。

### III 認定所得金額の算定方法

前記Iの所得金額から前記IIの特別控除額を控除した金額(1万円未満切り捨て)を認定所得金額とする。

#### ※ 収入基準額

収入基準額は下記「収入基準額表」の世帯人員(申込者本人を含む。)に対応する額となります。  
収入基準額から前記IIIで算定した認定所得金額を差引いた額を収入基準額で除した割合が家計基準となります。

#### 【収入基準額表】

世帯人員区分	収入基準額
1人	139万円
2人	198万円
3人	212万円
4人	229万円

世帯人員区分	収入基準額
5人	239万円
6人	250万円
7人以上	262万円

【特別控除額表】

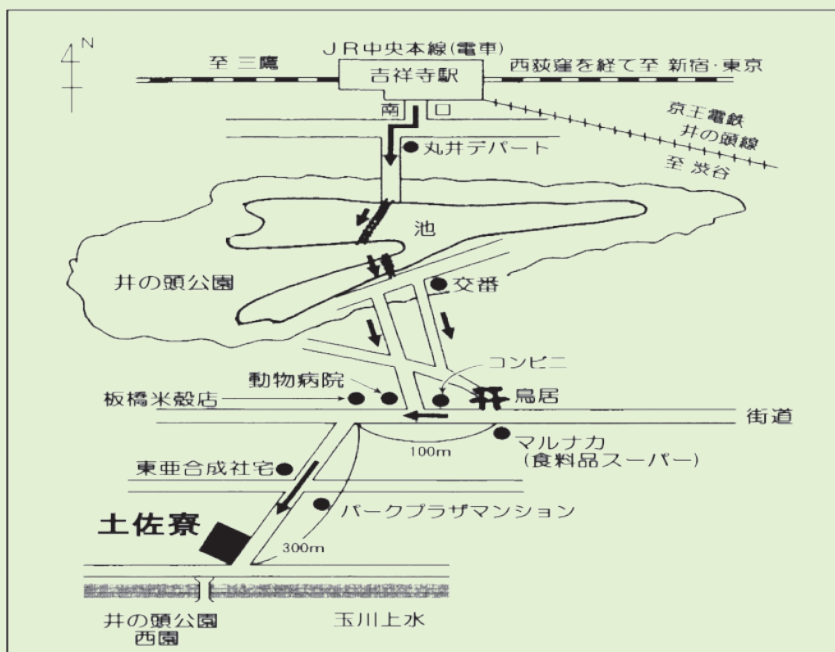
区分	特別の事情	特別控除額				必要な書類	
世帯を対象とする控除 A	(1) 母子・父子世帯	99 万円					
	(2) 就学者のいる世帯 (児童・生徒・学生 1 人につき)	小学校	31 万円				
		中学校	46 万円				
	高等学校			自宅通学	自宅外通学		
		国公立	39 万円	69 万円			
	高等専門学校 1～3 年次	国公立	39 万円	69 万円			
		私立	88 万円	118 万円			
	高等専門学校 4～5 年次	国公立	43 万円	72 万円			
		私立	87 万円	116 万円			
	大学・短期大学・ 大学院	国公立	74 万円	121 万円			
		私立	133 万円	180 万円			
	専修学校	高等課程	国公立	39 万円	69 万円		
		専門課程	国公立	36 万円	81 万円		
私立			102 万円	147 万円			
(3) 障害者のいる世帯	障害者(1 級又は 2 級) 1 人につき 99 万円				障害者手帳(コピー)又は療育手帳(コピー)		
(4) 長期療養(6 か月以上)者のいる世帯	療養のため経常的に特別な支出をしている年間金額				医師等の診断証明書、別紙様式 1 及び領収書のコピー		
(5) 主たる家計支持者が別居している世帯	71 万円				別紙様式 2 及び公共料金請求書・領収書等のコピー		
(6) 火災、風水害又は盗難等の被害を受けた世帯	日常生活を営むために必要な資材又は生活費を得るための基本的な生産手段(田・畑・店舗等)に被害があつて、将来長期にわたって支出増又は収入減になると認められる年間金額				り災証明書の写し、及び被害額及び 1 年間の支出増となる額(保険等で補てんされた額を除く)を証する書面のコピー		
本人を対象とする控除 B	大学・大学院：74 万円						

- (注 1) A 欄の(2)「就学者のいる世帯」による控除は、申込者本人分は含めません。
- (注 2) A 欄の控除については、該当する項目が 2 つ以上ある場合は、これの特別控除を併せて控除することができます。
- (注 3) A 欄の(5)は、離婚前の別居(不仲による別居を含む)は、控除の対象とはなりません。
- (注 4) A 欄の(3)・(4)・(5)及び(6)に該当する世帯は、申立書及びそれを証する書類(コピー)を添付してください。

※ ホームページの認定所得額計算シートで計算できます。

## 東京学生寮「土佐寮」の案内図

住所 〒181-0001 東京都三鷹市井の頭5丁目16番21号  
 電話 0422-48-9901



土佐寮位置図

## 公益財団法人 土佐育英協会

- ◇〒780-0870 高知市本町4丁目1番48-201号 高知文教会館 2階
- ◇電話・FAX 088-873-8956
- ◇ホームページ <https://www.tosaikuei.jp>
- ◇車でお越しの方は駐車場がありません。建物北側及び近隣に有料駐車場Pがあります。
- ◇バイク・自転車でお越しの方は、建物南側奥の駐輪場をご利用ください。

建物外観

